



О процедуре проведения итогового собеседования по русскому языку

Для чего проводится итоговое собеседование?



Федеральный закон «Об образовании в Российской Федерации» от 29.12.2012 г. № 273-ФЗ

Порядок проведения государственной итоговой аттестации по образовательным программам основного общего образования, утверждённый приказом Минпросвещения России и Рособрнадзора от 04.04.2023 г. № 232/551



К государственной итоговой аттестации допускаются обучающиеся, имеющие:
(п.7. Порядка ГИА)



годовые отметки по всем учебным предметам учебного плана за 9 класс не ниже удовлетворительных;



результат «зачет» за итоговое собеседование по русскому языку;


Принимают участие **все девятиклассники**

Проверяются **коммуникативные навыки**

Почему определено три даты итогового собеседования?



Основной срок проведения
(П.18 Порядка ГИА)

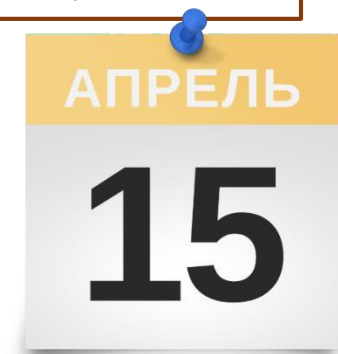


Для тех, кто:

- ✓ получил «незачёт»;
- ✓ **не пришел** по уважительным причинам, подтвержденным документально;
- ✓ **не завершил** по уважительным причинам;
- ✓ **был удален** за нарушение Порядка проведения итогового собеседования



Дополнительные сроки
(п.24 Порядка ГИА)



Нужно ли писать заявление на итоговое собеседование?



Заявления участники подают в школе не позднее чем за две недели до начала проведения итогового собеседования (П. 19 Порядка ГИА)

ПРИЛОЖЕНИЕ № 6
Руководителю образовательной организации

Заявление на участие в итоговом собеседовании по русскому языку

Я, _____

Дата рождения: ____ . ____ . ____

Контактный телефон _____

Наименование документа, удостоверяющего личность: _____

Реквизиты документа, удостоверяющего личность:
Серия _____ Номер _____

Пол: Мужской Женский

Прошу зарегистрировать меня для участия в итоговом собеседовании по русскому языку на _____ (дата проведения ИС).

Прошу создать условия для прохождения итогового собеседования по русскому языку, учитывающие состояние здоровья, особенности психофизического развития, подтверждаемые: _____

Прошу организовать проведение экзаменов в условиях, учитывающих состояние моего здоровья, особенности психофизического развития, подтверждаемые:
 оригиналом или надлежащим образом заверенной копией рекомендаций психолого-медико-педагогической комиссии (ПМПК)
 оригиналом или надлежащим образом заверенной копией справки, подтверждающей факт установления инвалидности, выданной федеральным государственным учреждением медико-социальной экспертизы (ФГУ МСЭ)

Необходимые условия для прохождения итогового собеседования по русскому языку:

2

С Порядком проведения итогового собеседования по русскому языку ГИА, в том числе:
со сроками,
местами проведения,
с основаниями для удаления с итогового собеседования по русскому языку за нарушение установленных требований,
с процедурой досрочного завершения итогового собеседования по русскому языку по объективным причинам,
со временем и местом ознакомления с результатами итогового собеседования по русскому языку ознакомлен (ознакомлена).

Подпись участника итогового собеседования
_____ (Ф.И.О.)
«__» _____ 20__ г.

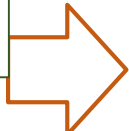
Подпись родителя (законного представителя) участника итогового собеседования
_____ (Ф.И.О.)
«__» _____ 20__ г.

Заявление принял _____ (Ф.И.О.)
«__» _____ 20__ г.

Регистрационный номер _____

- ✓ Подают заявление обучающиеся или их родители (законные представители), уполномоченные лица по доверенности;
- ✓ С собой необходимо иметь паспорт (участникам с ОВЗ дополнительно – копию рекомендаций ПМПК, инвалидам и детям-инвалидам – оригинал или заверенную копию справки МСЭ);

Родителям (законным представителям) необходимо ознакомиться с заявлением и поставить свою подпись




**до 30 января
включительно**

Где и как проводится итоговое собеседование?



Итоговое собеседование проводится в школе, где обучается Ваш ребенок (п.20 Порядка ГИА)



Участник прибывает в школу 14 февраля до 9.00 с паспортом



Аудитория ожидания



Ждет приглашения в аудиторию проведения



Для обеспечения объективности проведения и защиты прав участников:



- ✓ в аудиториях ведется видеонаблюдение;
- ✓ могут присутствовать независимые наблюдатели и представители Министерства

Участники удаляются с итогового собеседования (п.22 Порядка)

НЕЛЬЗЯ:



Как проходит итоговое собеседование?

П. 17 Порядка ГИА




ответы
оценивает
эксперт

Аудитория проведения



время
проведения



15-16 минут


+30 минут для
участников с ОВЗ

один участник

проводит
собеседник

ведется аудиозапись
ответа



 Школа выбирает схему
оценивания ответов
участников



МОЖНО:

- делать заметки при подготовке ко второму заданию;
- прослушать аудиозапись своего ответа;
- в случае технического сбоя пройти итоговое собеседование в тот же день или в дополнительные сроки;
- завершить итоговое собеседование досрочно в случае плохого самочувствия;

Для кого создаются специальные условия?



Участники с ограниченными возможностями здоровья, дети-инвалиды, инвалиды
(п.19 Порядка ГИА)



Основание для предоставления специальных условий – наличие рекомендаций ПМПК



Продление времени **до 46 минут**;

Проведение итогового собеседования **на дому** или в **лечебных учреждениях**;

Привлечение ассистентов, сурдопереводчиков, дефектологов, тифлопереводчиков;

Использование **технических средств**;

Проведение **в письменной форме**;

Выполнение **отдельных заданий** и **уменьшение количества баллов** для получения результата «зачет»;

Оценивание результатов после окончания итогового собеседования



Когда и где узнать результат?



Проверка осуществляется экспертами комиссии по проверке итогового собеседования

Проверка результатов завершается не позднее чем через **пять календарных дней** с даты его проведения (п. 23 Порядка ГИА)

Участники узнают **результаты** итогового собеседования **в своих школах**

Для «зачета» необходимо набрать не менее **10 баллов**
Максимально – **20 баллов**

Результат как допуск к ГИА-9
действует **бессрочно**



✓ Участник **дважды** получивший **неудовлетворительный результат** может подать заявление о проведении повторной проверки

Министерство инициирует **перепроверку** отдельных результатов